

防災用キャップ

IZANO® CAP2

取扱説明書

DIC
DIC HELMET**警告** <誤った取り扱いにより、重大な傷害に結びつく可能性のあるもの>

- 本製品は、**産業用保護帽ではありません**。法律（労働安全衛生法）で定める作業場所での使用はやめてください。
- 本製品は、**乗車用ヘルメットではありません**。原動機付き自転車を含むオートバイに乗車する際に使用しないでください。
- 本製品は防災用として設計されています。他の用途には使用しないでください。
- 帽子が不完全に開いた状態で使用しないでください。本来の性能が出ません。
- 耐衝撃プロテクターの分解・加工等はやめてください。本来の性能は復元しません。
- 一度でも衝撃が加わったり、火に接した場合は、外観に異常が無くても使用はやめてください。本来の性能が出ない恐れがあります。
- 防災タイプの帽子・シコロに使用している防災生地は、燃えない生地ではありません。自己消火性能をもった生地です。

注意 <誤った取り扱いにより、ケガや破損に結びつく可能性のあるもの>

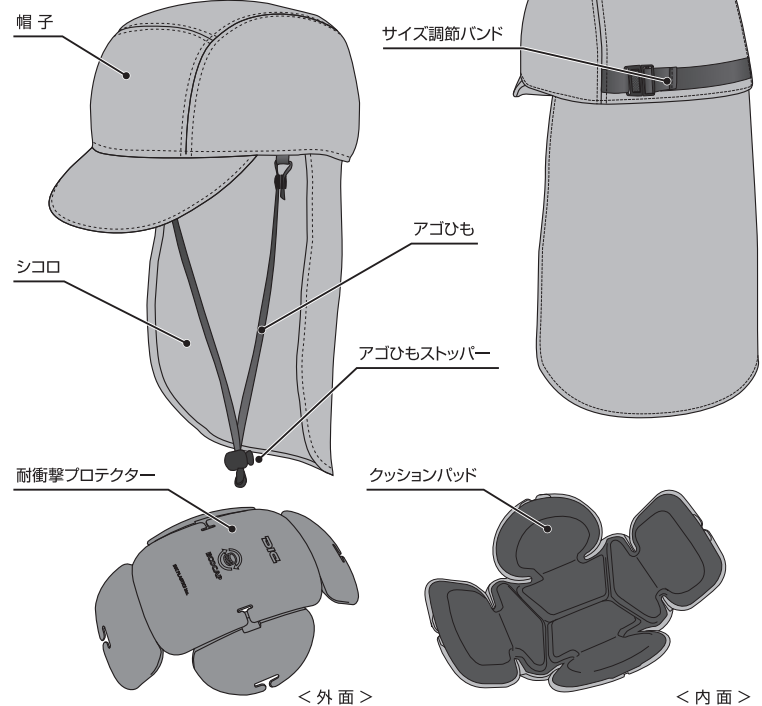
- 頭に合ったサイズを着用し、サイズ調節バンドで調節してください。
- 自動車内や暖房機の近く等、40℃以上の高温になる場所や、直射日光のあたる場所に長時間放置しないでください。
- ご使用中、皮膚にかぶれ・かゆみが生じたら使用を直ちに中止し、医師の診断を受けてください。

保管・お手入れ方法

- 帽子・アゴひもが汚れた場合は、耐衝撃プロテクターを取り外し、洗濯表示に従い手洗い後陰干してください。
- 耐衝撃プロテクターが汚れた場合は、プロテクターを取り外し、水ですすぎ、よく乾かしてください。界面活性剤が含まれる洗剤または消臭スプレー、ベンジンまたはシンナー等の有機溶剤は使用しないでください。耐衝撃プロテクターの材質を傷め、性能の低下や破損の原因となります。
- 本製品を保管する場合は、荷重が掛からない状態で保管してください。荷重が掛かった状態で保管しますと、変形・破損する場合があります。
- 定期的（6～12か月の間）に、各部品に劣化等の異常が生じていないかご確認ください。

各部の名称と機能

(シコロおよびアゴひもは防災タイプのみ付属しています)



販売元

DIC

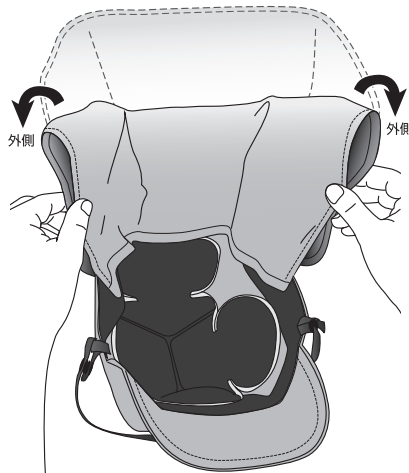
DICプラスチック株式会社

- 本社：〒330-8669 埼玉県さいたま市大宮区桜木町1-7-5 ソニックシティビル20階
TEL：048-658-8857
- 札幌営業所：〒061-1112 北海道北広島市共栄54-15
TEL：011-370-2611
- 名古屋営業所：〒460-0003 愛知県名古屋市中区錦3-7-15 名古屋ディーアイシービル3階
TEL：052-857-0300
- 大阪営業所：〒532-0011 大阪府大阪市淀川区西中島7-4-17 新大阪上野東洋ビル6階
TEL：06-6307-2315

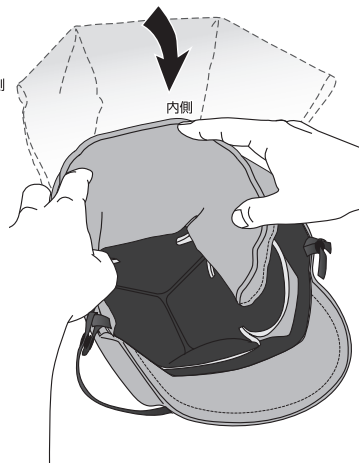
IZANO CAP2 のたたみ方

(スタンダードタイプにはシコロおよびアゴひもは付属していませんので、手順③~④となります)

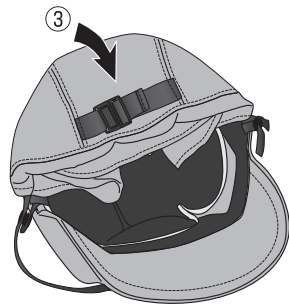
①シコロの下半分を帽子の外側に向けてたたみ、



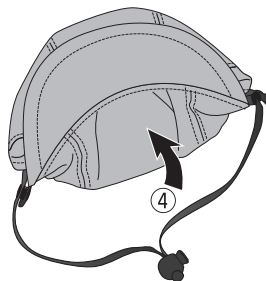
②さらに帽子の内側に向けてたたみます。



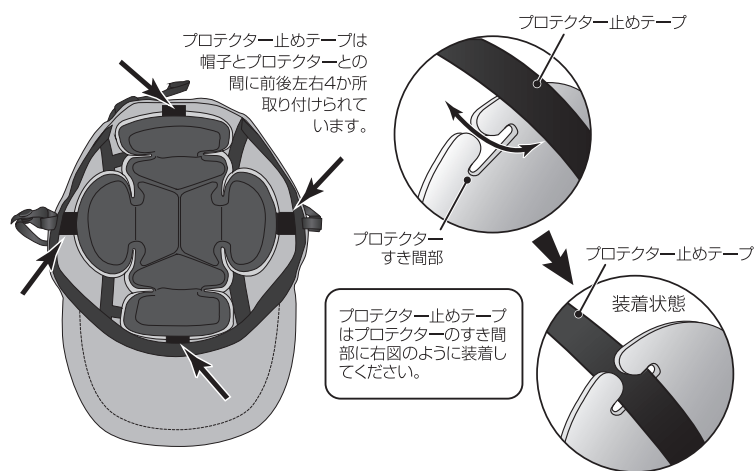
③帽子の後側を内側にたたみ、



④前側を内側にたたみます。



耐衝撃プロテクターの脱着方法



アゴひもの脱着方法

(スタンダードタイプには付属していません)

帽子の左右側面にあるループに付け外しすることで脱着できます。

