

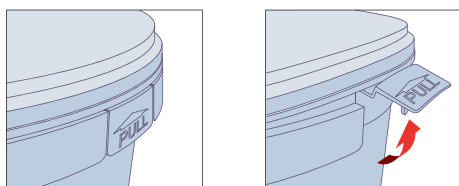
高密封性能を追求したニューモデル

DSP Tタイプ



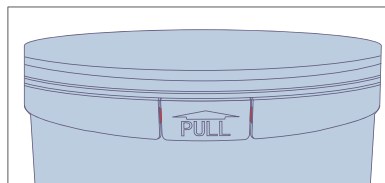
特長

1 開けやすい



本体に付いているタブを使い、テコの要領で一部蓋を外し開けるので簡単に開けることができます。

2 バージンプルーフ



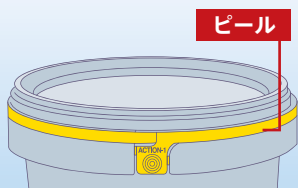
開封すると赤い部分が破壊します。一度開封した後も蓋の開閉はできます。

耐衝撃性をUPした製品

DSP-4TP

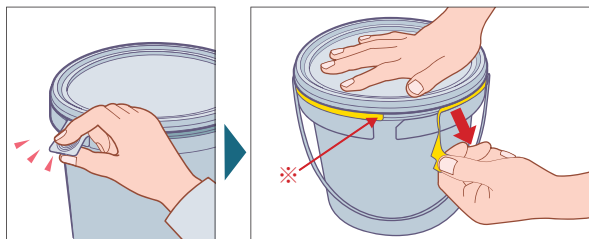
ピール方式の採用

Tタイプの取り扱い易さはそのままに、ピール方式を採用したことでより高いフタの保持ができ、落下などの不意な事故にも強くなりました。



DSP-4TPの開け方(ピールの取り方)

DSP-4TPは、ピールを取り除いてから蓋を開けます。



本体の「タブ」(◎マーク〈ACTION-1〉のある部分)の下側に指を入れて外側に向けて引きちぎります。

タブの部分を持ち、斜め下方向に向けて引っ張り、全周のピール部分を取り除きます。途中で切れた場合は※から反対方向に引っ張り全周のピール部分を取り除いてください。

DSP-4TP



color: ホワイト ブラック

寸法 (最大外径×高さ) φ215×188mm

容量 4.3ℓ

材質 PP 梱包数量 本体・フタ セット 段ボール箱50ヶ入り

出荷は梱包単位になります。

ピールを取り除いたあとの蓋の開け方、閉め方については、16ページのDSP-Tタイプ取り扱い方法をご参照ください。

DSP-1T



color: ホワイト ブラック

寸法 (最大外径×高さ) φ136×121mm

容量 1.2ℓ

材質 PP

梱包数量 本体、フタセット 段ボール箱100ヶ入り

DSP-2T



color: ホワイト ブラック

寸法 (最大外径×高さ) φ168×151mm

容量 2.1ℓ

材質 PP

梱包数量 本体 100ヶ、フタ 100ヶ

DSP-6T



color: ホワイト ブラック

寸法 (最大外径×高さ) φ244×215mm

容量 6.6ℓ

材質 PP

梱包数量 本体、フタセット 段ボール箱30ヶ入り

DSP-6PR



color: ブラック

寸法 (最大外径×高さ) φ224×206mm

容量 6.1ℓ

材質 PP

梱包数量 本体、フタセット 段ボール箱30ヶ入り

出荷は梱包単位になります。

DSP-Tタイプの蓋の閉め方



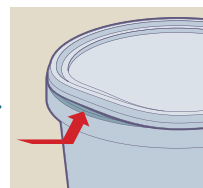
本体の上にフタを乗せます。



フタを本体にはめ込む様に強く押します。フタの外縁部を上から強く押し込むと音がしてはまり込みます。



同様に円周に沿って順にはめ込みます。



フタと本体の隙間が無くなる迄完全にフタを押し込んでください。

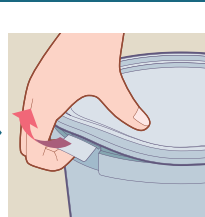
DSP-Tタイプの蓋の開け方



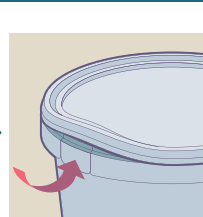
本体の“タブ”(PULLマーク〈ACTION-2〉のある部分)の下側に指を入れて外側に向けて引っ張ります。



“タブ”と本体が繋がっている箇所を破り、そのまま上側に回転させる様に引っ張ります。



“タブ”を回転させて、持ち上げるようにフタを本体から外してください。



フタと本体との間に隙間が出来たら“タブ”を元に戻してください。



フタが外れた所から、手で引きがはず様にフタを開けてください。

※フタは一度開封した後も閉めることができます。二回目以降の開閉も同様に行ってください。

※タブは回転方向以外の力を加えると破損することがあります。回転方向以外の力を加えないでください。